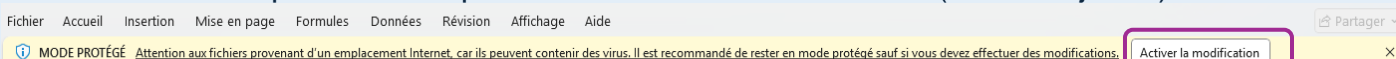


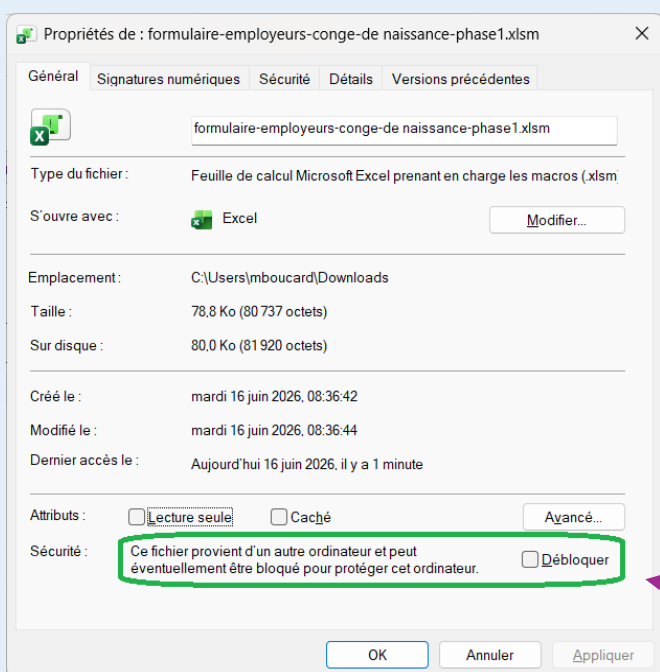
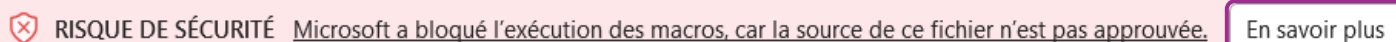
## En cas de blocage Microsoft Excel\* sur le formulaire de transmission des périodes du congé supplémentaire de naissance, voici les démarches à effectuer.

\*Ce problème peut survenir de façon aléatoire, selon les paramètres Microsoft.

### Étape 1 : Après avoir cliqué sur « Activer la modification » (bandeau jaune) :



Il peut y avoir un message de blocage des macros (bandeau rouge) :



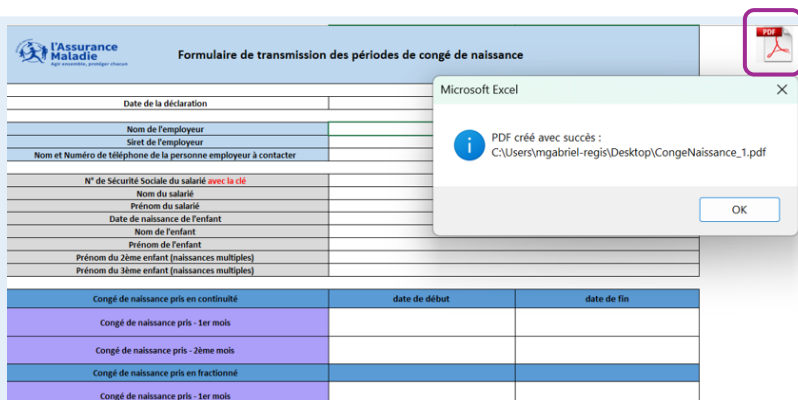
Vous pouvez dans ce cas débloquer les macros en suivant le mode opératoire mis à disposition par Microsoft support en cliquant sur

« En savoir plus » dans le bandeau rouge

- Clic droit sur le fichier Excel enregistré
- Sélectionnez Propriétés dans le menu contextuel
- En bas de l'onglet Général, cochez la case Débloquer et cliquez sur OK

### Étape 2 :

Vous pouvez « Enregistrer sous » pour créer une nouvelle copie du fichier, une fois le formulaire complété, cliquez sur le bouton PDF :



### Étape 3 :



Le formulaire est complété puis enregistré en PDF, il doit être déposé sur le compte entreprise sous Net Entreprises.fr